

Videokursus

Program for torsdag d. 22. Januar 2009



Jeg tror, at alle nu kan

- capture/ importere video til harddisken.
- sørge for at materialet bliver opdelt efter kamera start/stop
- tilføje klip på timeline / storyboard
- tilpasse klip efter den ide man har med filmen
- lave overgange og billedeffekter

Vi skal nu øve os i at bruge de værktøjer, som programmerne kan tilbyde.

Derfor skal du/i lave nogle simple optagelser, som kan klippes sammen.




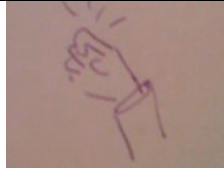


Øvelsen herefter vil bestå i:

- at klippe billede præcist
- at klippe så lyden passer
- at klippe på det bedste sted

Endvidere kan man øve sig i at lægge lyd under og tilpasse musik med reallyden.

MEDBRING EN CD MED MUSIK

OPTAG DISSE SEKVENSER INDEN TORSDAG:

	1. Total – Kørsel - Person kommer gående målrettet		2. Halvnær – kørsel – fødder...
	3. Total – bagfra –kørsel. Person går mod dør. Banker på. Åbner dør og siger ” til tjeneste”		4. Halvnær – banker på og åbner døren
	5. Total – modsat (set indefra) Døren åbnes og personen siger ”til tjeneste”		6. Halvnær eller nær – Person åbner dør og siger ” til tjeneste”

Hjælp hinanden to og to – lån evt klip af hinanden....

Ses
jan